

OBRIM LA NIT

XIII PASSEJADA NOCTURNA



Ajuntament de Cardedeu

6,2 Km de distància

Divendres 13 de maig de 2022

Aquest any la passejada nocturna "Obrim la Nit" – Fira de Sant Isidre, ha tornat amb novetats. Per a poder garantir la seguretat i la participació de totes les persones inscrites, és necessari que prengueu nota de les següents indicacions i recomanacions.

Què hem de fer per inscriure'ns? Per què és important fer la inscripció? Fins a quina hora puc inscriure'm?

Per a fer la inscripció cal escanejar el següent codi QR. [Podeu fer inscripció grupal o individual.](#) El fet d'estar inscrit/ta us garanteix que en tot moment tingueu suport de l'organització i disposareu d'una assegurança d'accidents durant la passejada. Us podeu inscriure fins a una hora abans de començar (19 h).



On és la sortida de la passejada? A quina hora? On és l'arribada?

La passejada començarà al Passeig Pau Casals. Podeu sortir entre les 8 i les 9 del vespre. En el cas que aneu amb infants petits us recomanem que sortiu d'hora. L'arribada serà a la plaça Antòñita Fontova.

Què han de portar els nens i les nenes petits/es?

És molt recomanable que porteu els vostres fills i filles identificats/des amb una polsera identificativa o similar, amb les vostres dades de contacte.

Hi haurà servei d'avituellament?

Sí, durant el recorregut tindreu un punt d'avituellament a Can Bordoï on podreu gaudir de la llet de la seva Granja.

On repartirem l'obsequi als més petits?

Just davant del Complex esportiu GIM10, obsequiarem amb un detall els participants més petits (3 a 12 anys).

Què hem de fer si ens fem mal durant el recorregut? Tindrem servei mèdic?

Cal contactar amb nosaltres al telèfon d'urgència **638 465 585**. Hi haurà servei d'ambulància durant l'activitat.

Recomanacions:







- Portar lot, frontal o llanterna
- Portar aigua per a tot el recorregut (molt recomanable).

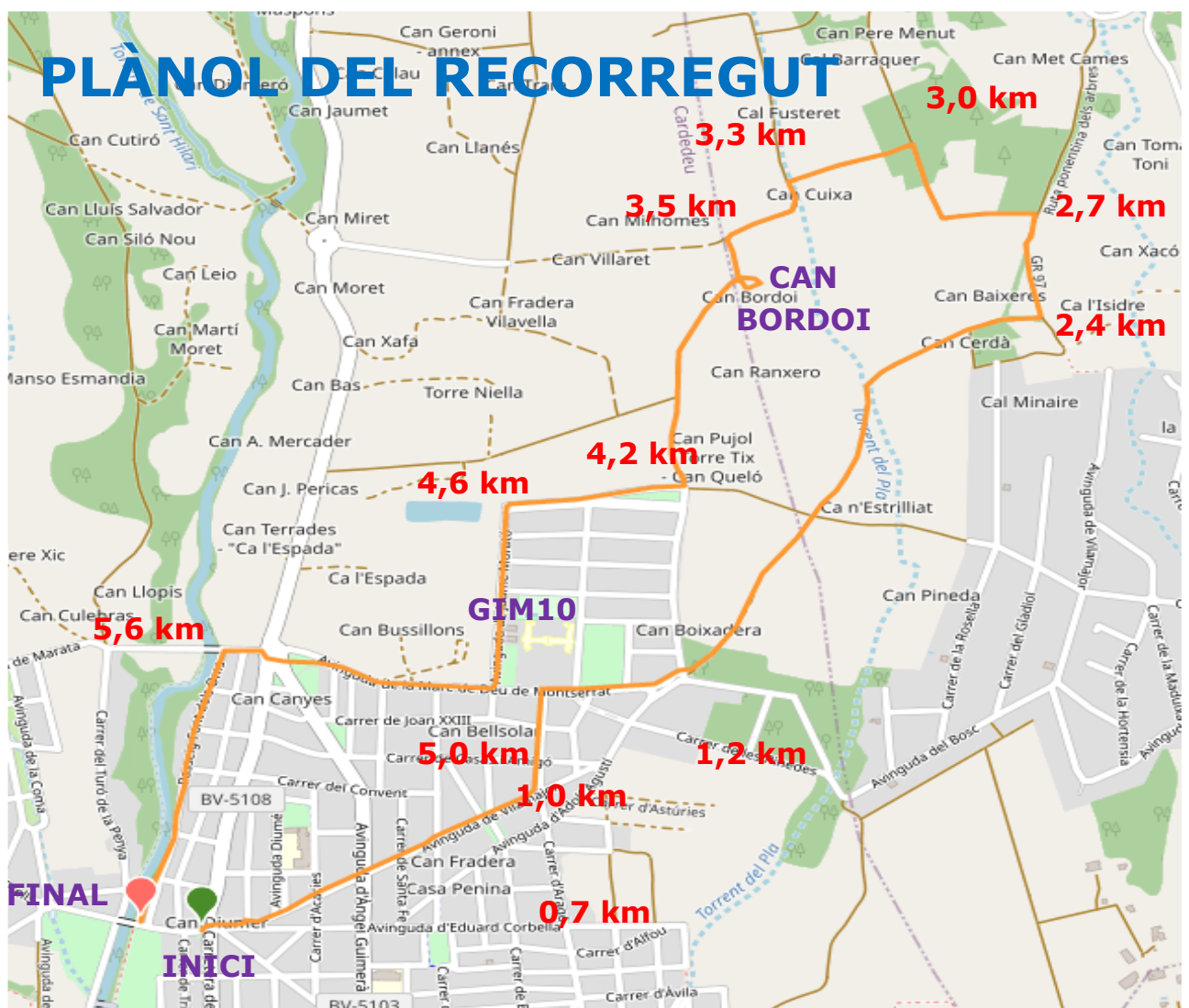
Explicació de la ruta de la passejada nocturna Fira de Sant Isidre



	Km	Descripció de la ruta
↑	0,00	Sortirem del Passeig Pau Casals (davant del semàfor)
↑	0,100	Seguim per l' Avinguda Eduard Corbella fins arribar a la rotonda
↶	0,150	A la rotonda agafarem l' Avinguda Vilamajor que surt a l'esquerra
↑		Durant 550 metres aneu tot recte per l' Avinguda Vilamajor fins arribar al Passeig dels Dominics
↶	0,700	Quan arribem a l'encreuament, girem a l' <u>esquerra</u>
↑		Pugem pel passeig dels Dominics fins arribar a les portes dels instituts de secundària.
↷	1,000	Quan arribem a l'encreuament, girem a la <u>dreta</u> Seguim pel carrer Mare de Déu de Montserrat 200 metres
↑	1,200	Quan s'acabi el carrer Mare de Déu de Montserrat, trobarem un encreuament, hem d'anar pel camí de sorra que surt al costat de Can Boixadera i seguir aquest camí
↑	2,200	Seguim recte uns 1.000 metres fins arribar a Cal Cerdà (agricultura ecològica)
↶	2,400	Una vegada deixem enrere Cal Cerdà , arribarem a un encreuament. Hem d'anar cap a l' <u>esquerra</u> .
↑		Continua recte 300 metres.
↶	2,700	Quan arribem a l'encreuament, girem a l' <u>esquerra</u> .
↑		Continua recte 300 metres.
↶	3,000	Quan arribem a l'encreuament, girem a l' <u>esquerra</u> .
↑		Continua recte 300 metres.
↶	3,300	Quan arribem a l'encreuament, girem a l' <u>esquerra</u> .
↑		Seguim recte pel camí Barri el Rieral 200 metres.
↶	3,500	Quan arribem a l'encreuament, girem a l'esquerra.
↑		Seguim recte i ens trobem amb la granja Can Bordoí . Us convidaran a provar la llet de la seva granja.
↑		Una vegada hem agafat forces, seguirem recte fins arribar al següent encreuament.
↷	4,200	Una vegada s'acabi el camí de sorra, girarem a la <u>dreta</u>
↑		Seguirem recte pel carrer Casa Ali fins a agafar el carrer Avinguda de les Corts Catalanes fins el seu final
↶	4,600	Quan arribem al final de l' Avinguda Corts Catalanes , girarem a l' <u>esquerra</u> i baixarem pel carrer Avinguda Jaume Morató .

Continuació de la ruta...

		Just davant del Complex esportiu GIM10 els infants participants rebran un obsequi (3 a 12 anys).
	5,000	Al final del carrer, just després del Pàrquing de sorra, girarem a la <u>dreta</u> per l' Avinguda Mare de Déu de Montserrat . Seguirem recte uns 500 metres.
		Cal seguir les indicacions de protecció civil per tal de creuar la rotonda.
	5,500	Quan estiguem a l'altra banda de la rotonda, seguirem per l'Avinguda Sant Hilari durant 100 metres.
	5'600	Quan arribem a l'encreuament amb el Passeig Font dels Oms girem a l'esquerra
	6'200	Seguirem recte fins a la Plaça Antoñita Fontova. Aquest serà el punt final del nostre recorregut.



Organitza



Ajuntament de Cardedeu



patronat municipal d'esports de Cardedeu

Col·laboren



Esport i Salut a Cardedeu

